

Estado de Recursos y Gastos Corriente Comparativo

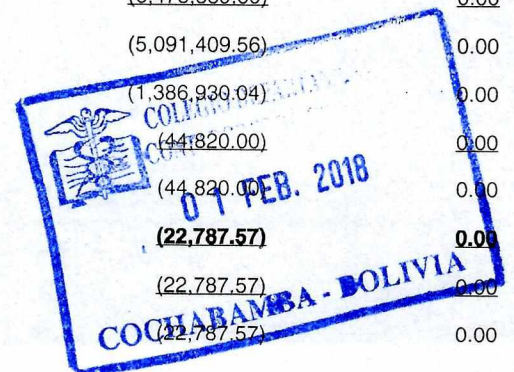
Al 31 de Diciembre de 2017 y 2016

Página 1 de 2

(Expresado en Bolivianos)

Fecha de Emisión: 23/01/2018 16:37:

	Notas	2017	2016 *
5	RECURSOS CORRIENTES	<u>149,201,642.33</u>	<u>0.00</u>
5.2	Venta de Bienes y Servicios	<u>140,748,221.27</u>	<u>0.00</u>
5.2.2	Venta de Servicios	140,748,221.27	0.00
5.4	Otros Ingresos	<u>7,791,089.00</u>	<u>0.00</u>
5.4.9	Otros	7,791,089.00	0.00
5.8	Donaciones Corrientes Recibidas	<u>662,332.06</u>	<u>0.00</u>
5.8.2	Donaciones Externas	662,332.06	0.00
6	GASTOS CORRIENTES	<u>(204,217,772.76)</u>	<u>0.00</u>
6.1	Gastos de Consumo	<u>(194,192,578.78)</u>	<u>0.00</u>
6.1.1	Sueldos y Salarios	(32,695,823.75)	0.00
<u>6.1.2</u>	<u>Aportes Patronales</u>	<u>(4,812,818.92)</u>	<u>0.00</u>
6.1.2.1	Aportes Patronales al Seguro Social	(4,220,491.54)	0.00
6.1.2.2	Aportes Patronales para Vivienda	(592,327.38)	0.00
<u>6.1.3</u>	<u>Beneficios Sociales</u>	<u>(5,662,965.97)</u>	<u>0.00</u>
6.1.3.1	Indemnizaciones	(5,662,965.97)	0.00
<u>6.1.4</u>	<u>Costo de Bienes y Servicios</u>	<u>(46,662,715.96)</u>	<u>0.00</u>
6.1.4.1	Costo de Servicios No Personales	(27,461,110.22)	0.00
6.1.4.2	Costo de Materiales y Suministros	(19,201,605.74)	0.00
<u>6.1.5</u>	<u>Impuestos</u>	<u>(9,159,992.00)</u>	<u>0.00</u>
6.1.5.1	Impuestos Renta Interna	(9,158,007.00)	0.00
6.1.5.3	Impuestos Municipales	(1,985.00)	0.00
<u>6.1.6</u>	<u>Regalías, Patentes, Tasas, Multas y Otros</u>	<u>(503,934.30)</u>	<u>0.00</u>
6.1.6.3	Tasas, Multas y Otros	(503,934.30)	0.00
<u>6.1.7</u>	<u>Depreciación y Amortización</u>	<u>(94,694,327.88)</u>	<u>0.00</u>
6.1.7.1	Depreciación Activo Fijo	(94,684,746.24)	0.00
6.1.7.2	Amortización Activo Intangible	(9,581.64)	0.00
6.2	Intereses y Otras Rentas de la Propiedad	<u>(6,523,159.60)</u>	<u>0.00</u>
<u>6.2.1</u>	<u>Intereses, Comisiones y Otros Gastos</u>	<u>(6,478,339.60)</u>	<u>0.00</u>
6.2.1.1	Intereses Deuda Interna	(5,091,409.56)	0.00
6.2.1.3	Intereses Deuda Externa	(1,386,930.04)	0.00
<u>6.2.2</u>	<u>Alquileres</u>	<u>(44,820.00)</u>	<u>0.00</u>
6.2.2.2	Otros Alquileres	(44,820.00)	0.00
6.4	Previsiones y Pérdidas en Operaciones Cambiarias	<u>(22,787.57)</u>	<u>0.00</u>
<u>6.4.1</u>	<u>Previsiones y Reservas Técnicas</u>	<u>(22,787.57)</u>	<u>0.00</u>
6.4.1.2	Previsiones para Pérdidas de Inventario	(22,787.57)	0.00



Estado de Recursos y Gastos Corriente Comparativo

Al 31 de Diciembre de 2017 y 2016

Página 2 de 2

(Expresado en Bolivianos)



Fecha de Emisión: 23/01/2018 16:37:

	Notas	2017	2016 *
6.5	Transferencias Otorgadas	(148,620.00)	0.00
6.5.1	Al Sector Privado	(148,620.00)	0.00
6.7	Otros Gastos	(3,330,626.81)	0.00
4	RESULTADOS POR EXPOSICION A LA INFLACION	14,466,412.36	0.00
4.1	Resultados por Exposición a la Inflación	14,466,412.36	0.00
	RESULTADO DEL EJERCICIO	(40,549,718.07)	0.00

Las notas que se acompañan forman parte integrante de este estado.
 * Datos reexpresados en UF de acuerdo a información de cierre del BCB.

Lic. Wilson Zelada Solís
 JEFE DEPARTAMENTO ADMINISTRATIVO FINANCIERO


RESPONSABLE DEL AREA FINANCIERA


 Juan E. Huanda Arcoz
 JEFE DEPARTAMENTO ADMINISTRATIVO FINANCIERO

 clara y transparente
 CONTADOR GENERAL


 MAXIMA AUTORIDAD EJECUTIVA
 Ing. Gamal Serna Jaldin
 GERENTE GENERAL EJECUTIVO