


## SERVICIO MUNICIPAL DE AGUA POTABLE Y ALCANTARILLADO - [0781]


**ESTADO DE CAMBIOS EN EL PATRIMONIO NETO COMPARATIVO**AL 31 de Diciembre de 2016 y 2015  
(Expresado en Bolivianos)


Fecha de emisión : 31 de Enero de 2017

CTA DESCRIPCION	Notas	Saldo al Inicio del Periodo	Incrementos	Disminuciones	Saldo al Final del Periodo	2015 *
3 PATRIMONIO		1.221.493.819.41	653.686.421.42	662.614.085.01	1.212.566.155.82	1.264.391.131.04
31 Patrimonio Institucional		1.221.493.819.41	653.686.421.42	662.614.085.01	1.212.566.155.82	1.264.391.131.04
311 Capital	12.a	265.337.696.72	41.301.22	1.320.007.35	264.058.990.59	274.656.019.65
3111 Capital Institucional	12.b	106.852.879.33	0.00	1.320.007.35	105.532.871.98	110.605.416.75
3113 Transferencias y Donaciones de Capital	12.c	158.484.817.39	41.301.22	0.00	158.526.118.61	164.050.602.90
313 Reservas por Revalúos Técnicos de Activos Fijos		289.494.730.81	0.00	0.00	289.494.730.81	299.661.418.09
314 Ajuste Global del Patrimonio	2.3.i. 12.	581.909.462.97	0.00	581.909.462.97	0.00	602.345.384.28
315 Resultados		-580.749.471.88	74.813.465.69	79.384.614.69	-585.320.620.88	-601.144.655.77
3151 Resultados Acumulados de Ejercicios Anteriores		-580.749.471.88	74.813.465.69	25.040.980.64	-530.976.986.83	-601.144.655.77
3152 Resultado del Ejercicio		0.00	0.00	54.343.634.05	-54.343.634.05	0.00
316 Ajuste de Capital		117.281.397.52	549.412.177.92	0.00	666.693.575.44	121.400.171.25
317 Ajuste de Reservas Patrimoniales		548.220.003.27	29.419.476.59	0.00	577.639.479.86	567.472.793.54

Las notas que se acompañan forman parte integrante de este estado  
\* Datos reexpresados en UFV, de acuerdo a datos de cierre del BCB

  
RESPONSABLE DEL AREA FINANCIERA  
Lic. Gamal Semán  
GERENTE ADMINISTRATIVO  
SEMAMA

  
CONTADOR GENERAL  
Lic. Julio Clave Llanos  
C.E. DE CONTABILIDAD  
Reg. Dpto. 1921-DB - N° 1394/sc  
SEMAMA

  
MAXIMA AUTORIDAD EJECUTIVA  
Ing. Gamal Semán  
GERENTE GENERAL EJECUTIVO  
Semán

