


**Balance General Comparativo**

Al 31 de Diciembre de 2024 y 2023

( Expresado en Bolivianos )

Fecha: 20/01/2025 10:20:08 **0001**  
 Gestión: 2024  
 Usuario: ARP790176900  
 Ambiente: PRODUCCION  
 Reporte: RConBalanceGralDgcf

	Nota	2024	2023*
<b>1 ACTIVO</b>		<b>1,213,872,482.75</b>	<b>1,185,345,947.86</b>
<b>1.1 Activo Corriente</b>		<b>107,711,841.70</b>	<b>104,642,001.57</b>
<u>1.1.1 Disponible</u>		787,839.99	3,475,037.11
1.1.1.2 Bancos		787,839.99	3,475,037.11
1.1.1.2.4 Cuentas Fiscales y Otras en la Banca Privada M/N	3	787,839.99	3,475,037.11
<u>1.1.3 Exigible a Corto Plazo</u>		<u>80,868,255.12</u>	<u>74,688,715.50</u>
1.1.3.1 Cuentas a Cobrar a Corto Plazo	4	27,969,330.70	27,038,348.30
1.1.3.2 Otras Cuentas a Cobrar a Corto Plazo		17,943,909.48	7,946,767.83
1.1.3.2.1 Cuentas a Cobrar de Gestiones Anteriores	4	237,087.05	254,460.65
1.1.3.2.2 Otras Cuentas a Cobrar a Corto Plazo	4	17,706,822.43	7,692,307.18
1.1.3.7 Anticipos a Corto Plazo	4	33,815,025.94	38,951,115.37
1.1.3.8 Fondos en Depósito por Garantías y Otros	6	1,139,989.00	752,484.00
1.1.4 (Previsión para Incobrables a Corto Plazo)	4	(4,312,544.83)	(4,312,544.83)
<u>1.1.5 Bienes de Consumo</u>		<u>30,330,721.42</u>	<u>30,753,493.79</u>
1.1.5.1 Inventario de Materias Primas, Materiales y Suministros		30,867,916.67	31,289,329.39
1.1.5.4 (Previsión para Pérdidas de Inventarios)	6	(537,195.25)	(535,835.60)
<u>1.1.6 Otros Activos Corrientes</u>		<u>37,570.00</u>	<u>37,300.00</u>
1.1.6.1 Activos Diferidos a Corto Plazo		37,570.00	37,300.00
<b>1.2 Activo No Corriente</b>		<b>1,106,160,641.05</b>	<b>1,080,703,946.29</b>
<u>1.2.1 Exigible a Largo Plazo</u>		<u>67,810,403.64</u>	<u>65,247,319.49</u>
1.2.1.1 Cuentas a Cobrar a Largo Plazo	12	63,292,925.40	60,724,309.20
1.2.1.2 Otras Cuentas a Cobrar a Largo Plazo	12	4,517,478.24	4,523,010.29
<u>1.2.2 Inversiones Financieras a Largo Plazo</u>		<u>272,220.00</u>	<u>272,220.00</u>
1.2.2.1 Acciones y Participaciones de Capital		272,220.00	272,220.00
1.2.2.1.1 En Empresas Privadas Nacionales	8	272,220.00	272,220.00
<u>1.2.3 Activo Fijo (Bienes de Uso)</u>		<u>2,733,145,603.28</u>	<u>2,654,722,973.21</u>
1.2.3.1 Activo Fijo en Operación		2,144,551,735.07	2,131,602,636.95
1.2.3.1.1 Edificios	9	31,204,835.18	31,571,931.07
1.2.3.1.2 Equipo de Oficina y Muebles	9	16,401,464.98	16,284,586.30
1.2.3.1.3 Maquinaria y Equipo de Producción	9	1,995,831,162.94	1,982,344,502.36
1.2.3.1.4 Equipo de Transporte, Tracción y Elevación	9	85,248,289.72	84,864,684.36
1.2.3.1.5 Equipo Médico y de Laboratorio	9	10,097,225.73	10,168,157.17
1.2.3.1.6 Equipo de Comunicaciones	9	1,849,807.74	1,847,768.02
1.2.3.1.7 Equipo Educativo y Recreativo	9	90,081.71	84,306.30
1.2.3.1.8 Otra Maquinaria y Equipo	9	3,828,867.07	4,436,701.37



### Balance General Comparativo

Al 31 de Diciembre de 2024 y 2023

( Expresado en Bolivianos )

Fecha: 20/01/2025 10:20:29

Gestión: 2024

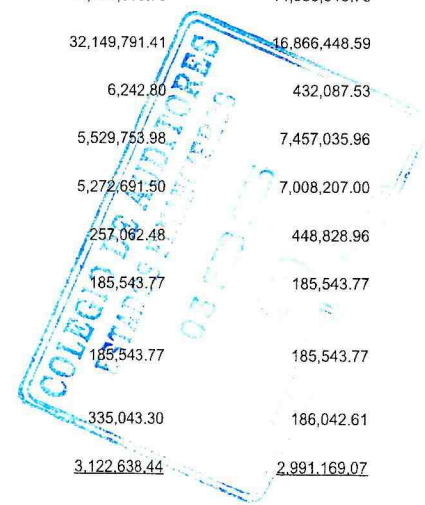
Usuario: ARP790176900

Ambiente: PRODUCCION

Reporte: RConBalanceGralDgcf

000

		Nota	2024	2023*
1.2.3.2	Tierras y Terrenos	9	227,672,699.70	227,672,699.70
1.2.3.4	Otros Activos Fijos	9	1,103,233.48	1,103,233.48
1.2.3.5	Construcciones en Proceso de Bienes de Dominio Privado		302,239,805.26	242,162,165.01
1.2.3.5.3	Construcciones y Mejoras de Otros Bienes de Dominio Privado	10	291,081,072.44	233,175,957.12
1.2.3.5.4	Supervisión de Constr. y Mejoras de Bienes de Dom. Privado	10	11,158,732.82	8,986,207.89
1.2.3.7	Estudios y Proyectos para Construcción de Bienes Nacionales	10	18,027,033.52	17,765,617.39
1.2.3.7.1	De Dominio Privado		18,027,033.52	17,765,617.39
1.2.3.8	Construcciones en Proceso por Administración Propia	10	39,551,096.25	34,416,620.68
<u>1.2.4</u>	<u>(Depreciación Acumulada del Activo Fijo)</u>		<u>(1,695,572,028.25)</u>	<u>(1,640,294,552.76)</u>
1.2.4.1	(Edificios)		(14,791,742.68)	(14,174,616.94)
1.2.4.2	(Equipo de Oficina y Muebles)		(15,261,359.08)	(14,732,680.89)
1.2.4.3	(Maquinaria y Equipo de Producción)		(1,570,243,846.67)	(1,518,792,515.81)
1.2.4.4	(Equipo de Transporte Tracción y Elevación)		(80,994,766.29)	(79,094,999.14)
1.2.4.5	(Equipo Médico y de Laboratorio)		(9,206,616.96)	(8,585,647.41)
1.2.4.6	(Equipo de Comunicaciones)		(1,314,885.99)	(1,207,424.85)
1.2.4.7	(Equipo Educativo y Recreativo)		(83,064.17)	(80,621.37)
1.2.4.8	(Otra Maquinaria y Equipo)		(3,675,746.41)	(3,626,046.35)
1.2.5	Activo Intangible	9	3,400,078.32	3,398,728.32
1.2.6	(Amortización Acumulada del Activo Intangible)		(2,895,635.94)	(2,642,741.97)
<b>2</b>	<b>PASIVO</b>		<b>204,859,203.14</b>	<b>190,349,584.63</b>
<b>2.1</b>	<b>Pasivo Corriente</b>		<b>59,545,350.29</b>	<b>46,517,975.11</b>
<u>2.1.1</u>	<u>Obligaciones a Corto Plazo</u>		<u>53,277,238.96</u>	<u>39,157,169.24</u>
2.1.1.1	Cuentas a Pagar a Corto Plazo	11	15,070,863.70	14,030,010.78
2.1.1.2	Contratistas a Pagar a Corto Plazo	11	32,149,791.41	16,866,448.59
2.1.1.3	Sueldos y Salarios a Pagar a Corto Plazo	11	6,242.80	432,087.53
2.1.1.6	Impuestos y Otros Derechos Obligatorios a Pagar a C. Plazo		5,529,753.98	7,457,035.96
2.1.1.6.1	Impuestos a Pagar a Corto Plazo	11	5,272,691.50	7,008,207.00
2.1.1.6.3	Tasas, Multas y Otros Derechos Obligatorios a Pagar a C. P.	11	257,062.48	448,828.96
2.1.1.7	Amortización, Intereses y Comisiones de Deuda Pública a Pagar	11	185,543.77	185,543.77
2.1.1.7.4	Intereses Deuda Externa	11	185,543.77	185,543.77
2.1.1.9	Otras Cuentas a Pagar a Corto Plazo	11	335,043.30	186,042.61
<u>2.1.2</u>	<u>Deuda Documentada a Pagar a Corto Plazo</u>		<u>3,122,638.44</u>	<u>2,991,169.07</u>
2.1.2.3	Préstamos Internos a Pagar a Corto Plazo	11	3,122,638.44	2,991,169.07



### Balance General Comparativo

Al 31 de Diciembre de 2024 y 2023

( Expresado en Bolivianos )

Fecha: 20/01/2025 10:20:29

Gestión: 2024

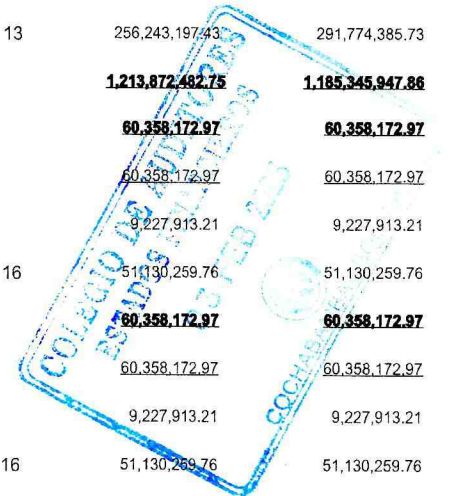
Usuario: ARP790176900

Ambiente: PRODUCCION

Reporte: RConBalanceGralDgcf

0003

	Nota	2024	2023*
<u>2.1.5</u> Fondos Recibidos en Custodia y en Garantía		2,246,836.83	4,359,440.34
2.1.5.1 Fondos Recibidos en Custodia	11	635,796.68	2,565,861.70
2.1.5.2 Fondos Recibidos en Garantía	11	1,611,040.15	1,793,578.64
2.1.7 Deuda Administrativa de Ejercicios Anteriores	11	898,636.06	10,196.46
<b>2.2 Pasivo No Corriente</b>		<b>143,313,852.85</b>	<b>143,831,609.52</b>
<u>2.2.1</u> Obligaciones a Largo Plazo		15,869,801.10	15,930,169.88
2.2.1.1 Cuentas a Pagar a Largo Plazo		716,769.13	777,137.91
2.2.1.2 Otras Cuentas a Pagar a Largo Plazo	12	15,153,031.97	15,153,031.97
<u>2.2.3</u> Deuda Pública		70,910,970.42	74,023,053.84
2.2.3.1 Deuda Pública Interna	12	70,910,970.42	74,023,053.84
<u>2.2.5</u> Previsiones y Reservas Técnicas a Largo Plazo		58,533,081.33	53,878,385.80
2.2.5.1 Previsiones para Beneficios Sociales a Largo Plazo	12	58,533,081.33	53,878,385.80
<b>3 PATRIMONIO</b>		<b>1,009,013,279.61</b>	<b>994,996,363.23</b>
<b>3.1 Patrimonio Institucional</b>		<b>1,009,013,279.61</b>	<b>994,996,363.23</b>
<u>3.1.1</u> Capital		338,348,241.70	318,491,885.12
3.1.1.1 Capital Institucional	13	105,532,871.98	105,532,871.98
3.1.1.3 Transferencias y Donaciones de Capital	13	232,815,369.72	212,959,013.14
3.1.3 Reservas por Revalúos Técnicos de Activos Fijos	13	289,494,730.81	289,494,730.81
<u>3.1.5</u> Resultados		(52,140,087.42)	(81,831,835.52)
3.1.5.1 Resultados Acumulados de Ejercicios Anteriores	13	(40,352,092.68)	(46,300,647.22)
3.1.5.3 Resultado del Ejercicio	13	(11,787,994.74)	(35,531,188.30)
3.1.6 Ajuste de Capital	13	177,067,197.09	177,067,197.09
3.1.7 Ajuste de Reservas Patrimoniales	13	256,243,197.43	291,774,385.73
<b>TOTAL DEL PASIVO Y PATRIMONIO</b>		<b>1,213,872,482.75</b>	<b>1,185,345,947.86</b>
<b>8.1 Cuentas de Orden Deudoras</b>		<b>60,358,172.97</b>	<b>60,358,172.97</b>
<u>8.1.9</u> Otras Cuentas de Orden Deudoras		60,358,172.97	60,358,172.97
8.1.9.3 Bienes de Dominio Público		9,227,913.21	9,227,913.21
8.1.9.9 Otras Cuentas Deudoras	16	51,130,259.76	51,130,259.76
<b>8.2 Cuentas de Orden Acreedoras</b>		<b>60,358,172.97</b>	<b>60,358,172.97</b>
<u>8.2.9</u> Otras Cuentas de Orden Acreedoras		60,358,172.97	60,358,172.97
8.2.9.3 Responsabilidad por los Bienes de Dominio Público		9,227,913.21	9,227,913.21
8.2.9.9 Otras Cuentas Acreedoras	16	51,130,259.76	51,130,259.76





Las notas que se acompañan forman parte integrante de este estado.  
\* Datos reexpresados de acuerdo a normativa vigente.

  
 RESPONSABLE DEL AREA FINANCIERA  
 Ing. E. David Galarza Anturiano  
 GERENTE ADMINISTRATIVO FINANCIERO a.i.  


  
 MAXIMA AUTORIDAD EJECUTIVA

  
 CONTADOR GENERAL  
 Lic. Alfredo Richard Angulo Mercado  
 JEFE UNIDAD DE CONTABILIDAD  
 MAT. PROF. CDA - 11 - AC39  


  
 Lic. Juan E. Huanca Araoz  
 JEFE DPTO. FINANCIERO a.i.  


  
 CONSEJO DE ADMINISTRADORES  
 ESTADOS FINANCIEROS  
 03 FEB 2023  
 CONTABILIDAD INTERNA